



REGIONE  
LAZIO

DELIBERAZIONE DEL DIRETTORE GENERALE

N° : **1038**

DEL : 30 MAG 2019

STRUTTURA PROPONENTE: U.O.C. E - PROCUREMENT

OGGETTO: Nomina Commissione Giudicatrice della procedura aperta suddivisa in 18 lotti, avente ad oggetto la fornitura di materiali protesici occorrenti all'UOC Maxillo Facciale della ASL Viterbo per la durata di 3 anni più uno eventuale di rinnovo.

STEFANONI  
SIMONA

*Simona Stefanoni*  
L'Estensore

Parere del Direttore Amministrativo :

Drssa Maria Luisa Velardi

☒ FAVOREVOLE

☐ NON FAVOREVOLE

(con motivazioni allegate al presente atto)

Firma

Data

22/05/2019

Parere del Direttore Sanitario :

Drssa Antonella Proietti

☒ FAVOREVOLE

☐ NON FAVOREVOLE

(con motivazioni allegate al presente atto)

Firma

Data

24/5/2019

Il funzionario addetto al controllo di budget con la sottoscrizione del presente atto **ASL - VITERBO** non comporta scostamenti sfavorevoli rispetto al budget economico.

Il Direttore F.F. dell'U.O.C. Pianificazione  
e Programmazione Controllo di Gestione,  
Bilancio e Sistemi Informativi

Voce del conto economico su cui si imposta la spesa :

(Dott.ssa Patrizia Boninsegna)

Visto del Funzionario addetto al controllo di budget :

Firma

Data

13.05.19

Il Dirigente sottoscrivendo il presente provvedimento, attesta che lo stesso, a seguito dell'istruttoria effettuata, nella forma e nella sostanza è totalmente legittimo, ai sensi dell'art. 1 della L. n° 20/1994 e ss.mm.ii. assumendone di conseguenza la relativa responsabilità, ex art. 4, comma 2, L. 165/2001, nonché garantendo l'osservanza dei criteri di economicità, di efficacia di pubblicità, di imparzialità e trasparenza di cui all'art. 1, comma 1°, L. n° 241/1990, come modificato dalla L. n° 15/2005.

Responsabile del procedimento :

Data 10-5-19

**ASL - VITERBO**  
U.O.C. E-PROCUREMENT  
IL DIRETTORE  
Dr.ssa Simona Di Giovanni

Il Dirigente :

Data 10-5-19

**ASL - VITERBO**  
U.O.C. E-PROCUREMENT  
IL DIRETTORE  
Dr.ssa Simona Di Giovanni

Atto Soggetto al controllo della Corte dei Conti | |

<b>Oggetto:</b>	Nomina Commissione Giudicatrice della procedura aperta telematica, ai sensi degli artt. 58-60 del D.Lgs. 50/2016 e ss.mm.ii., suddivisa in 18 lotti, avente ad oggetto la fornitura di materiali protesici occorrenti all'UOC Maxillo Facciale del P.O. di Belcolle dell'A.S.L. di Viterbo per la durata di 3 anni più uno eventuale di rinnovo. Importo totale presunto pari ad € 172.242,00 Iva esclusa.
-----------------	---

## II DIRETTORE U.O.C. E – Procurement

- VISTO** il decreto legislativo 30 dicembre 1992, n. 502 e ss.mm.ii.;
- VISTO** l'Atto Aziendale, adottato con la deliberazione del Direttore Generale n.804 del 16/05/2018; successivamente modificato con deliberazione del Direttore Generale n.2111 del 22/22/2018 e approvato con DCA n.U00501 del 13 dicembre 2018 "Approvazione dell'Atto Aziendale della ASL Viterbo", così come pubblicato sul Supplemento n.I del B.U.R.L. Lazio 103 del 20/12/2018;
- VISTO** il D.Lgs. 18 aprile 2016, n. 50, recante «Attuazione delle direttive 2014/23/UE, 2014/24/UE e 2014/25/UE sull'aggiudicazione dei contratti di concessione, sugli appalti pubblici e sulle procedure d'appalto degli enti erogatori nei settori dell'acqua, dell'energia, dei trasporti e dei servizi postali, nonché per il riordino della disciplina vigente in materia di contratti pubblici relativi a lavori, servizi e forniture»;
- VISTO** in particolare, l'art. 60 del D.Lgs. 50/2016, che regola le procedure aperte;
- VISTA** la Deliberazione n. 284 del 14/03/2017 con la quale è stato adottato il Regolamento interno avente ad oggetto i Criteri per la nomina dei componenti delle commissioni giudicatrici e loro attività fino all'entrata in vigore dell'albo di esperti presso l'ANAC;
- DATO ATTO** che con deliberazione n°2259/2018 è stata indetta procedura aperta telematica, ai sensi degli artt. 58-60 del D.Lgs. 50/2016 e ss.mm.ii., suddivisa in 18 lotti, avente ad oggetto la fornitura di materiali protesici occorrenti all'UOC Maxillo Facciale del P.O. di Belcolle dell'A.S.L. di Viterbo per la durata di 3 anni più uno eventuale di rinnovo, per un importo totale presunto pari ad € 172.242,00 Iva esclusa;
- DATO ATTO** che la procedura di gara di cui sopra verrà aggiudicata con il criterio dell'offerta economicamente più vantaggiosa ai sensi dell'art. 95, c. 3 del D.Lvo 50/2016;
- ACCERTATO** che entro i termini di presentazione delle offerte hanno presentato offerta le ditte riepilogate nell'elenco ditte che, allegato al presente atto ne forma parte integrante e sostanziale;
- RITENUTO** opportuno dover provvedere alla nomina dell'apposito Seggio di gara come di seguenti composto:
- RUP: Dott.ssa S. Di Giovanni – Direttore UOCE-Procurement
  - FUNZIONARIO: Dott. Morano Tania (funzionario UOCE-Procurement)
  - FUNZIONARIO: Narduzzi Giuseppe (funzionario UOCE-Procurement)  
(Dott.ssa Paoletti Patrizia funzionario Sostituto)
- opportuno dover provvedere alla nomina dell'apposita Commissione Giudicatrice,

**RITENUTO**

ai sensi dell'art. 77 comma 3 del D.Lgs. 50/2016, individuando la stessa come di seguito (i cui curricula vengono allegati al presente atto quale parte integrante e sostanziale):

- PRESIDENTE (ASL Viterbo): Dott. Claudio Matteini;
- COMPONENTE (ASL Viterbo): Dott. Paolo Di Curzio;
- COMPONENTE (ASL Viterbo): Dott. Claudio Rinna;
- SEGRETARIA/ SEGRETARIA SUPPLENTE: Dott.ssa Simona Stefanoni – Dott.ssa Tania Morano - UOC E- Procurement

**ATTESTATO**

che il Dirigente, sottoscrivendo il presente provvedimento, attesta che lo stesso, a seguito dell'istruttoria effettuata, nella forma e nella sostanza è totalmente legittimo, ai sensi dell'art. 1 della legge del 14 gennaio 1994, n. 20 e ss.mm.ii. assumendone di conseguenza la relativa responsabilità, ex art. 4 comma 2, D.Lgs. del 30 marzo 2001, n. 165, nonché garantendo l'osservanza dei criteri di economicità, di efficacia di pubblicità, di imparzialità e trasparenza di cui all'art. 1, comma 1, della legge 7 agosto 1990, n. 241;

**ATTESTATO**

che il presente provvedimento è stato predisposto nel pieno rispetto delle indicazioni e dei vincoli stabiliti dai decreti del Commissario ad acta per la realizzazione del Piano di Rientro dal disavanzo del settore sanitario della Regione Lazio;

Nell'osservanza delle disposizioni di cui alla Legge 6/11/2012, n. 190 "disposizioni per la prevenzione e la repressione della corruzione e dell'illegalità della Pubblica Amministrazione";

**PROPONE**

Per i motivi espressi nella premessa, che si intendono integralmente recepiti:

- La nomina, ai sensi dell'art. 77 comma 3 del D.Lgs. 50/2016, dell'apposita Commissione Giudicatrice, composta come di seguito:
- PRESIDENTE (ASL Viterbo): Dott. Claudio Matteini;
- COMPONENTE (ASL Viterbo): Dott. Paolo Di Curzio;
- COMPONENTE (ASL Viterbo): Dott. Claudio Rinna;
- SEGRETARIA/ SEGRETARIA SUPPLENTE: Dott.ssa Simona Stefanoni – Dott.ssa Tania Morano - UOC E- Procurement
- L'individuazione di un seggio di gara come di seguito composto:
- RUP: Dott.ssa S. Di Giovanni – Direttore UOCE-Procurement
- FUNZIONARIO: Dott. Morano Tania (funzionario UOCE-Procurement)
- FUNZIONARIO: Narduzzi Giuseppe (funzionario UOCE-Procurement) (Dott.ssa Paoletti Patrizia funzionario Sostituto)
- di prendere atto dei curricula dei componenti della Commissione Giudicatrice che, allegati al presente atto ne formano parte e sostanziale;
- di dare mandato all'ufficio competente disporre che il presente atto venga pubblicato nell'Albo Pretorio on-line aziendale ai sensi dell'art. 32, comma 1, della legge 18 settembre 2009, n. 69;
- di dichiarare l'immediata esecutività del presente atto;

**IL DIRETTORE DELL'UOC E- PROCUREMENT**  
D.ssa Simona Di Giovanni

**II DIRETTORE GENERALE**

Ai sensi del Decreto del Presidente della Regione Lazio n°T00230 del 28 ottobre 2015 con il quale viene nominato il Direttore Generale della ASL di Viterbo e integrato con il Decreto n.T00311 del 27 dicembre 2017 approvato con delibera 755 del 10.05.2018;

VISTA la proposta di delibera sopra riportata presentata dal Direttore dell'U.O.C. E-Procurement in frontespizio indicata;


Con il parere del Direttore Amministrativo e del Direttore Sanitario,

### **DELIBERA**

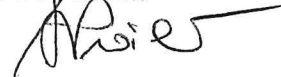
- di adottare la proposta di deliberazione di cui sopra così come formulata rendendola dispositiva;
- di dichiarare l'immediata esecutività del presente atto.

La presente deliberazione sarà pubblicata all'Albo dell'Azienda nei modi previsti dall'art. 31 della legge Regionale del Lazio n. 45/96.

**Il Direttore Amministrativo**  
**Dr.ssa Maria Luisa Velardi**



**Il Direttore Sanitario**  
**D.ssa A. Proietti**



**Il Direttore Generale**  
**Dr.ssa Daniela Donetti**





Ragione sociale	Accettazione
ACTIVA SRL	Accreditato tramite bando
Biomedic Srl	Accreditato tramite bando
Dueffe 2000 Srl	Accreditato tramite bando
HIGH TECH SCREW SRL UNIPERSONALE	Accreditato tramite bando
INNOVAZIONE E PROGETTI SANITA' SRL UNIPERSONALE	Accreditato tramite bando
SIAD Healthcare S.p.A.	Accreditato tramite bando
STRYKER ITALIA SRL	Accreditato tramite bando
tekka srl	Accreditato tramite bando
VE.DI.SE. HOSPITAL S.p.A.	Accreditato tramite bando

# Dr. Claudio Matteini

## Informazioni personali

Nazionalità: Italiana

Data di nascita: [REDACTED]

Luogo di nascita: [REDACTED]

Residenza: [REDACTED]

## Istruzione

- ✓ **Maturità Scientifica** presso l'Istituto Gesuitico Massimiliano Massimo in Roma
- ✓ **Laureato in Medicina e Chirurgia** presso l'Università degli Studi di Roma "La Sapienza" il 28 luglio 1994 con votazione **centodieci/110 con lode**, discutendo la tesi dal titolo: *"Patologie espansive secondariamente interessanti l'orbita"* (relatore Prof. Giorgio Iannetti).
- ✓ **Abilitato alla professione di medico chirurgo** nell'Aprile 1995, regolarmente iscritto all'Albo dei Medici-Chirurghi dell'Ordine Provinciale di Roma dal 25 luglio 1995 e dell'Ordine Provinciale di Viterbo dal 18 marzo 2009.
- ✓ Ha partecipato nell'anno accademico 1994/'95 al **Corso di Perfezionamento in "Malformazioni Maxillo-Facciali"** presso la Cattedra di Chirurgia Maxillo-Facciale dell'Università di Roma "La Sapienza", istituito con Decreto Rettoriale del 1 marzo 1995, che si è tenuto presso la Facoltà di Medicina e Chirurgia da maggio 1995 a novembre 1995, n.matr. CU9364 -n. prot. P/2395.
- ✓ Vincitore del concorso per la **Scuola di Specializzazione in Chirurgia Maxillo-Facciale**, presso l'Università di Roma "La Sapienza" diretta dal Prof. Giorgio Iannetti, nell'anno accademico 1995/'96 (norme CEE).
- ✓ Ha partecipato all'attività didattica e scientifica della **Cattedra di Chirurgia Maxillo-Facciale dell'Università di Roma "La Sapienza"**; ed all'attività assistenziale, ambulatoriale ed alle sedute operatorie del Reparto di Chirurgia Maxillo-Facciale, dell'Ist. di Clinica Odontoiatrica, dell'Azienda Policlinico Umberto I di Roma. Prendendo parte ad un totale di **217 interventi chirurgici (12 ambulatoriali), di cui 30 come 1° operatore, 103 come 2° operatore, 84 come 3° operatore**, presso l'Istituto di Clinica Odontoiatrica, l'Istituto di Neurochirurgia, il Reparto di Neurotraumatologia (NTR), l'Istituto di Clinica Oculistica e l'Istituto di Clinica Ortopedica per interventi chirurgici d'interesse polispecialistico, e nella Sala Operatoria della Clinica o Padiglione chirurgico di guardia o dell'Ist. Chirurgia d'Urgenza-Pronto Soccorso (CUPS) per interventi chirurgici nell'ambito del servizio di reperibilità in regime d'urgenza.
- ✓ Assegnato quale medico specializzando presso l'U.O.D. di Chirurgia Maxillo-Facciale dell'**Azienda Ospedaliera S. Giovanni-Addolorata**, dal 1 aprile 1998 al 30 settembre 1998, sulla base delle norme sancite dalla convenzione vigente con la Scuola di Specializzazione di Chirurgia Maxillo-Facciale dell'Università degli Studi di Roma "La Sapienza", partecipando alle attività assistenziali, di consulenza specialistica ed alle sedute operatorie di tale Reparto. Prendendo parte ad un totale di **85 interventi chirurgici, di cui 19 come 1° operatore, 48 come 2° operatore, 18 come 3° operatore**.
- ✓ Ha trascorso dei periodi di approfondimento scientifico di ricerca sperimentale e clinica interessante la distrazione osteogenetica dall'aprile 1999 al settembre 2000 presso il **Reparto di Chirurgia Maxillo-Facciale (Dienst Mond-, Kaak- en Aangezichtchirurgie)** dell'Istituto Az. Sint-Jan van het OCMW di Brugge (Belgio), nell'ambito del "programma di scambi internazionali per la mobilità di breve durata (short term mobility)", promosso dal Consiglio Nazionale delle Ricerche, partecipando alle attività assistenziali ed alle sedute operatorie di tale Reparto. Prendendo parte ad un totale di **62 interventi chirurgici**.
- ✓ **Specializzato in Chirurgia Maxillo-Facciale** presso l'Università degli Studi di Roma "La Sapienza", il 20 ottobre 2000 con votazione **settanta/70 con lode**, discutendo la tesi dal titolo: *"LA DISTRAZIONE OSTEOMETABOLICA NEL DISTRETTO MAXILLO-MANDIBOLARE: CENNI STORICI, STATO DELL'ARTE E PROSPETTIVE DELL'UTILIZZO QUALE TECNICA COMPLEMENTARE E/O SOSTITUTIVA DELLA CHIRURGIA ORTOGNATICA TRADIZIONALE"* (relatore Prof. Giorgio Iannetti).

- ✓ Ha partecipato nell'anno accademico 2009 al **Corso di Perfezionamento in "Malformazioni Maxillo-Facciali"** della Cattedra di Chirurgia Maxillo-Facciale dell'Università di Roma "La Sapienza", istituito con Decreto Rettorale n. 846 del 04 settembre 2008, che si è tenuto c/o l'Université R. Descartes di Parigi 4-5-dicembre 2009.

#### Esperienza professionale

- ✓ Titolare, previo concorso per titoli, esame e prova pratica come richiesto da avviso interno dell'Azienda Policlinico Umberto I, dell'affidamento **dell'incarico di medico specialista in Chirurgia Maxillo-Facciale presso il servizio di Chirurgia Maxillo-Facciale dell'Azienda Policlinico Umberto I** (conferito in base all'art. 7 comma 6 del D.L.vo 29/93) dal giorno 8 febbraio 2001 al 11 agosto 2002 con contratto di collaborazione coordinata e continuativa, partecipando alle attività assistenziali, di consulenza specialistica ed alle sedute operatorie di tale Reparto. Prendendo parte ad un totale di **165 interventi chirurgici, di cui 105 come 1° operatore, 55 come 2° operatore, 5 come 3° operatore.**
- ✓ Titolare, previo concorso pubblico per titoli, esame e prova pratica come richiesto da avviso pubblico di posto di Dirigente Medico a tempo indeterminato nella disciplina di Chirurgia Maxillo-Facciale presso l'Azienda Ospedaliera "S. Maria" di Terni dal 12 agosto 2002 al 30 aprile 2005. Ha avuto il conferimento dall'Azienda Ospedaliera "S. Maria" di Terni dell'incarico professionale di "Chirurgia Orale Oncologica" dal 1° gennaio 2003 con deliberazione n°. 895 del 31.12.2002. Partecipando alle attività assistenziali, di consulenza specialistica ed alle sedute operatorie di presso tale Azienda". Prendendo parte ad un totale di 293 interventi chirurgici, di cui 92 come operatore, 201 come assistente/aiuto.
- ✓ Titolare, previo concorso pubblico per titoli, esame e prova pratica come richiesto da avviso pubblico di posto di Dirigente Medico a tempo indeterminato nella disciplina di Chirurgia Maxillo-Facciale presso l'Azienda Sanitaria Locale di Viterbo Osp. Bel Colle dal 1 maggio 2005. Ha avuto il conferimento dall'Azienda Sanitaria di Viterbo dell'incarico professionale per "Chirurgia della traumatologia maxillo-facciale"

#### Lingue straniere

Inglese colloquiale e scientifico.

#### Servizio militare

Esentato per legge in possesso foglio congedo illimitato.

#### Attività professionali aggiuntive

Dicembre 2002 esperto del **Ministero della Salute per il programma di ECM.**

Dal Gennaio 2003 **Consulente Tecnico d'Ufficio del Tribunale Civile di Roma.**

Dal Dicembre 2009 **Consulente Tecnico d'Ufficio del Tribunale Civile di Viterbo**

Coordinatore scientifico del **Corso Teorico Pratico di Tecnica Chirurgia Maxillo-Facciale** biennio 2009-2010.

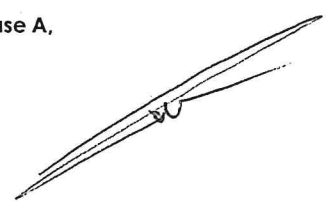
Referente della AUSL di Viterbo per il Progetto di Odontoiatria Sociale della Regione Lazio triennio 2009-2011

Dal Marzo 2013 in servizio su Automedica dell'ARES 118 provincia di Viterbo

#### PUBBLICAZIONI SCIENTIFICHE:

1. **\*Ricostruzione del cavo orale lembo libero di radiale versus lembo libero di digiuno** - Belli E., Cicconetti A., Matteini C. - *Minerva Stomatologica* 1995 Vol.44 (5) pp. 223-233.
2. **\*Indicazioni alla corticotomia nel trattamento del carcinoma del cavo orale** - Belli E., Cicconetti A., Ricciardi D., Matteini C. - *Minerva Stomatologica* 1995 Vol.44 (10) pp. 455-465.
3. **\*Problemi diagnostici e chirurgici in un caso di ritenzione metatraumatica di un corpo estraneo nella ghiandola sottomandibolare** - Becelli R., Belli E., Matteini C. - *Minerva Stomatologica* 1995 Vol.44 pp. 539-542.
4. **Evoluzioni dei protocolli terapeutico ricostruttivi nel carcinoma del cavo orale** - Belli E., Cicconetti A., Matteini C., Liberatore G.M. - *Rivista Italiana di Chirurgia Maxillo-Facciale* 1995 vol.6 n.2 pp.41-45.
5. **\*Complicanze della chirurgia ricostruttiva mediante lembi liberi del distretto maxillo facciale** - Belli E., Cicconetti A., Matteini C. - *Acta Otorhinolaryngologica Italica* 1995 n.6 pp. 431-436.

6. *Approccio chirurgico laterale alla fossa infratemporale* - Belli E., Cicconetti A., Ricciardi D., Matteini C. - Rivista Italiana di Chirurgia Maxillo-Facciale 1995 vol.6 n.3 pp.1-11.
7. *Scelta dei vasi riceventi e della disposizione topografica del peduncolo vascolare nella chirurgia ricostruttiva mediante lembi liberi nel distretto cervico-facciale* - Cicconetti A., Belli E., Matteini C., Ricciardi D. - Rivista Italiana di Chirurgia Maxillo-Facciale 1996 vol.7 n.1 pp.13-18.
8. *\*Presidi farmacologici perioperatori nella chirurgia mediante lembi rivascolarizzati* - Belli E., Cicconetti A., Matteini C., Liberatore G.M. - Minerva Stomatologica 1996 Vol.45 pp.205-211.
9. *\*Ruolo dello SMAS nella prevenzione della Sn. di Frey* - Belli E., Valentini V., Matteini C. - Minerva Stomatologica 1996 Vol.45 pp.569-574.
10. *\*Dissezione della base cranica media in monoblocco con la fossa infratemporale* - Belli E., Cicconetti A., Matteini C. - Minerva Stomatologica 1997 Vol.46 pp.79-86.
11. *Schwannoma of the mandible* - Belli E., Becelli R., Matteini C., Iannetti G. - Journal of Cranio-Facial Surgery 1997 Vol. 8 n.5 pp.414-416.
12. *La profiloplastica in chirurgia ortognatica* - Fortunato G., Nisii A., Pistilli R., Matteini C., Cassoni A., Fortunato R. - Rivista Italiana di Chirurgia Plastica 1998 Vol. 30 n.3 pp.161-165.
13. *La riduzione chiusa delle fratture zigomatiche con uncino di Ginestet: revisione della letteratura e considerazioni su 347 casi clinici* - Pistilli R., Cassoni A., Matteini C., Piccolino P. - Rivista Italiana di Chirurgia Maxillo Facciale Vol.10 n.1 1999 pp. 49-53.
14. *Evoluzione dei mezzi di sintesi in chirurgia ortognatica* - Belli E., Liberatore G.M., Indrizzi E., Matteini C. - Mondo Ortodontico 1999 n.3 pp. 177-182.
15. *\*Lembo libero fasciocutaneo di radiale: valutazione degli esiti a livello del sito donatore* - Belli E., Govoni F.A., Matteini C., Migliano E. - Minerva Stomatologica 1999 Vol.48 n.3 pp.63-69.
16. *\*Il bloccaggio intermassellare con viti transosse monocorticali: indicazioni cliniche e note di tecnica chirurgica* - Govoni F.A., Pistilli R., Piccolino P., Cassoni A., Matteini C. - Minerva Stomatologica 1999 Vol.48 n.3 pp.93-96.
17. *\*La profilassi antibiotica nella chirurgia del naso* - Matteini C., Cassoni A., Poladas G. - Rivista Italiana di Chirurgia Plastica 1999 Vol.31 pp.105-109.
18. *\*Approcci chirurgici per le neoplasie benigne primitive dello spaziofaringeo* - Belli E., Cicconetti A., Matteini C., Rivaroli A. - Minerva Stomatologica 1999 Vol. 48 n. 7/8 pp.333-339.
19. *\*Diagnosi differenziale in un caso di tumore bruno da iperparatiroidismo primitivo* - Cicconetti A., Matteini C., Piro F.R. - Minerva Stomatologica 1999 Vol. 48 n. 11 pp. 553-558.
20. *L'utilizzo di placche occlusali nei pazienti affetti da patologia disfunzionale dell'articolazione temporomandibolare* - Pantì F., Di Paolo C., Rampello A., Papa M., Lorenzano F., Corigliano M., Matteini C., Migliaio G. - Ortognatodonzia Italiana 1999 Vol. 8 pp. 519-526.
21. *\*Comparative study on neurosensory recovery after oral cavity reconstruction by free flaps: preliminary result* - Cicconetti A., Matteini C., Cruccu G., Romaniello A. - Journal of Cranio-Maxillo-Facial Surgery 2000 Vol. 28 n. 2 pp. 74-78.
22. *\*An unusual case of sub-condylar bilateral fracture and bilateral post-traumatic temporomandibular ankylosis* - Matteini C., Belli E. - Minerva Stomatol 2001 Sep-Oct; 50(9-10):337-42.
23. *\*Posterior transpalatal distraction with pterygoid disjunction: A short-term model study* - Matteini C., Mommaerts M.Y., Rome, Italy, and Bruges, Belgium - Am J Orthod Dentofacial Orthop 2001 Nov;120(5):498-502.
24. *\*Unusual vascular hamartoma of the hard palate. A case report* - De Biase A., Cicconetti A., Agrillo A., Matteini C., Della Rocca C. - Minerva Stomatol 2002 Apr;51(4):157-9.

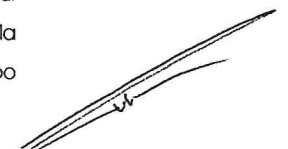




25. *\*Evaluation of homologous bone graft versus biomaterials in the aesthetic restoration of the middle third of the face.* Carboni A, Gasparini G, Perugini M, Renzi G, Matteini C, Becelli R. *Minerva Chir.* 2002 Jun; 57 (3):283-7.
26. *\*Sclerosing Osteomyelitis of Garré Periostitis Ossificans.* Belli E, Matteini C, Andreano T. - *J Craniofac Surg.* 2002 Nov;13(6):765-768.
27. *\*Endoscopia rinosinusale quale metodica diagnostica e terapeutica nei pazienti sottoposti a trapianto di midollo osseo.* Belli E, Matteini C, Marini Balestra F.- *Minerva Stomatol* 2002 Dec;51(11-12):515-21.
28. *\*Orthodontic-surgical treatment after posttraumatic bilateral condylectomy of the mandible in an adult patient.* Belli E, Matteini C, Incisivo V. - *J Craniofac Surg.* 2003 Jan;14(1):55-62.
29. *Distrazione osteogenetica transpalatale del mascellare. Trattamento delle contrazioni.* Matteini C, Fadda MT, Agrillo A, Spuntarelli G, Ettaro G, Giuliani G – *Dental Cadmos* 2003 Apr.; (4):85-89.
30. *\*Surgical timing in orbital fracture treatment: experience with 108 consecutive cases.* Matteini C, Renzi G, Becelli R, Belli E, Iannetti G *J Craniofac Surg.* 2004 Jan;15(1):145-50.  
*\*Bilateral parotid voluminous masses: a case report.* Belli E, Renzi G, Balestra FM, Matteini C, Becelli R. *J Craniofac Surg.* 2004 Jan;15(1):165-9.
31. *\*Bilateral Parotid Voluminous Masses: A Case Report.* Belli E., Renzi G., Marini Balestra F., Matteini C., Becelli R. *J Craniofac Surg.* 2004 Jan; 15(1): 166-9
32. *\*Could transcranial endoscopy represent an alternative to craniotomy in skull base surgery?* Belli E, Longo B, Marini Balestra FM, Matteini C. *J Craniofac Surg.* 2005 Jan;16(1):155-8.
33. *\*Navigator system guided endoscopic intraoral approach for remodelling of mandibular condyle in Garré syndrome.* Belli E, Matteini C, D'Andrea GC, Mazzone N. *J Craniofac Surg.* 2007 Nov;18(6):1410-5. Erratum in: *J Craniofac Surg.* 2008 Jan;19(1):293. Mazzone, N [added].
34. *Primitive lymphoepithelial carcinoma of parotid gland: Case report.* Taglia C, Matteini C, Carboni A, Peugini M, Cerulli G. *Otorinolaringologia* 2008 Jun; 58(2): 119-123.
35. *\*Evolution in diagnosis and repairing of orbital medial wall fractures.* Belli E, Matteini C, Mazzone N. *J Craniofac Surg.* 2009 Jan;20(1):191-3.
36. *\*Temporo-Mandibular Joint disorders and maxilla-mandibular malformations: role of condilar "repositioning" plate.* Mazzone N., Matteini C, Incisivo I., Belli E. *J Craniofac Surg.* 2009 May; 20(3):909-15.
37. *\*Lip preconstruction with local M-shaped composite flap.* Matteini C., Mazzone N., Rendine G., Belli E. . *J Craniofac Surg.* 2010 Jan;21(1):225-8.
38. *Biphosphonate-related osteonecrosis of the jaw: a retrospective study on the role of dental prophylaxis.* Sciannameo V., Matteini C., Perugini M., Di Curzio P., Saponaro G., Taglia C. *Eur. J. of Inflammation* 2013 Vol. 11, (3): 901-06.
39. *Fifteen years of experience with porous polyethylene: a retrospective study.* Di Curzio P., Carboni A., Perugini M., Matteini C., Saponaro G., Iannetti G. *Eur. J Plast Surg* Springer published on line 8 may 2013.
40. *Dentigerous Cyst associated with an ectopic third molar in the maxillary sinus: case report.* Matteini C., Sciannameo V., Di Curzio P., Taglia C. *It J Maxillofac Surg* 2013;24(1):47-50.
41. *Facial Contour recovery by lipofilling: a closed loop system protocol*  
Claudio Taglia\*, Claudio Matteini\*, Claudio Rinna\*, Maurizio Perugini\*, Paolo Di Curzio\*, Erda Quorri, Mario Goisis\* *OPTIME* ISSN 2220-461X, Nr.1, Qershor 2018

Comunicazioni a  
congresso:

1. *Vie di diffusione dei tumori dei seni paranasali e presupposti anatomici di asportazione complessa* - Belli E., Matteini C.- *Atti del LXXXII Congresso della Società Italiana di Otorinolaringologia e Chirurgia Cervico-Facciale Viterbo*



Maggio 1995.\*§

2. *L'uso dei lembi rivascolarizzati nelle ricostruzioni cranio-cervico-facciali* - Belli E., Cicconetti A., Matteini C. - Atti VIII Congresso Nazionale Società Polispecialistica Italiana dei Giovani Chirurghi Rimini Maggio 1995.\*§
3. *Lembi rivascolarizzati nella ricostruzione del cavo orale* - Cicconetti A., Belli E., Liberatore G.M., Matteini C. - Atti IX Congresso Nazionale Società Italiana di Chirurgia Maxillo-Facciale Riccione Maggio-Giugno 1995.\*§
4. *Problematiche ricostruttive nel trattamento di neoplasie del distretto orbito-mascellare estendenti alla base cranica* - Belli E., Valentini V., Matteini C., Ricciardi D. - Atti 44° Cong. Nazionale della Società Italiana di Chirurgia Plastica Ricostruttiva ed Estetica Bologna Ottobre-Novembre 1995.\*§
5. *Asportazioni complesse cranio-facciali* - Belli E., Cicconetti A., Liberatore G.M., Matteini C. - Atti III Congresso Nazionale Società Italiana del Basicranio Roma Dicembre 1995.\*§
6. *Problematiche e possibilità ricostruttive nelle demolizioni della fossa infratemporale coinvolgenti il basicranio* - Liberatore G.M., Valentini V., Matteini C., Indrizzi E. - Il incontro multidisciplinare sul basicranio - V Congresso Nazionale Società Italiana Basicranio Cuneo giugno 1998.\*§
7. *La chirurgia ricostruttiva della piramide nasale con lembi frontali* - Fortunato G., Pistilli R., Piccolino P., Fortunato R., Cassoni A., Poladas G., Matteini C. - Atti del 47° Cong. Nazionale della Società Italiana di Chirurgia Plastica Ricostruttiva ed Estetica Palermo Settembre 1998.\*§
8. *La chirurgia ricostruttiva funzionale ed estetica naso-mascellare negli esiti di labio-gnato-palato schisi* - Fortunato G., Pistilli R., Piccolino P., Fortunato R., Cassoni A., Poladas G., Matteini C. - Atti del 47° Cong. Nazionale della Società Italiana di Chirurgia Plastica Ricostruttiva ed Estetica Palermo Settembre 1998.\*§
9. *La ricostruzione scheletrica fronto-naso-orbitaria con idrossiapatite colla di fibrina* - Fortunato G., Bonucci E., Pistilli R., Piccolino P., Fortunato R., Cassoni A., Poladas G., Matteini C. - Atti del 47° Cong. Nazionale della Società Italiana di Chirurgia Plastica Ricostruttiva ed Estetica Palermo Settembre 1998.\*§
10. *La sutura continua a più strati agevola la guarigione tissutale e ne limita i difetti* - Fortunato G., Pistilli R., Piccolino P., Fortunato R., Cassoni A., Poladas G., Matteini C. - Atti del 47° Cong. Nazionale della Società Italiana di Chirurgia Plastica Ricostruttiva ed Estetica Palermo Settembre 1998.\*§
11. *Multidisciplinary therapeutical treatment of oral cavity carcinoma* - Liberatore G.M., Nicolai G., Valentini V., Matteini C., Belli E. - J Surg Oncology 1999 Supplement p.70.\*§
12. *Change in force and resistance in transpalatal distraction* - Matteini C., Mommaerts M.Y., Pinto P.X. - Atti del 77° Congress of European Orthodontic Society. Ghent (Belgio) Giugno 2001.\*§
13. *Il trattamento nelle urgenze traumatologiche maxillo-facciali* - Perugini M., Carboni A., Renzi G., Gasparini G., Matteini C., Becelli R. - Atti XVIII Congresso Nazionale Società Polispecialistica Italiana dei Giovani Chirurghi Vibo Valentia 23-25 Maggio 2002. Minerva Chir. 2002 Jun; 57 (3) Supplemento 1.\*§
14. *Valutazione dell'impiego dell'osso autologo e dei biomateriali sostitutivi dell'osso nel ripristino estetico del terzo medio del volto* - Carboni A., Gasparini G., Perugini M., Renzi G., Matteini C., Becelli R. - Atti XVIII Congresso Nazionale Società Polispecialistica Italiana dei Giovani Chirurghi Vibo Valentia 23-25 Maggio 2002. Minerva Chir. 2002 Jun; 57 (3) Supplemento 1.\*§
15. *Indicazione al trattamento chirurgico delle fratture maxillo-facciali nei pazienti anziani* - Gasparini G., Carboni A., Perugini M., Renzi G., Matteini C., Becelli R. - Atti XVIII Congresso

Nazionale Società Polispecialistica Italiana dei Giovani Chirurghi Vibo Valentia 23-25 Maggio 2002. Minerva Chir. 2002 Jun;57(3) Supplemento 1.\*§


16. *Condylar intrarticular fragmentary fracture our experience* – Cascone P, Becelli R., Matteini C., Iannetti G. – Journal of Cranio-Maxillofacial Surgery Volume 30 Supplement 1 September 2002 p.70.\*§
17. *L'evoluzione della tecnica chirurgica nelle resezioni nasoetmoidali* - Belli E., Matteini C., Tonelli M.P. Atti IX Congresso Società Italiana Basicranio Legnano 3-5 Novembre 2006
18. *Condylar repositioning plate in symptomatic malocclusion*. Matteini C., Belli E., Rendine G., Mazzone N.. Journal of Cranio-Maxillofacial Surgery Volume 36 Supplement 1 September 2008 p.S92\*§
19. *Parotid primitive lymphoepithelioma: a diagnostical challenge*. Matteini C., Taglia C., Carboni A., Perugini M., Cerulli G.. Journal of Cranio-Maxillofacial Surgery Volume 36 Supplement 1 September 2008 p.S137 \*§
20. *Anterior skull base : endoscopic approach for malignancies*. Belli E., Matteini C., Rendine G., Mazzone N.. Journal of Cranio-Maxillofacial Surgery Volume 36 Supplement 1 September 2008 p.S151\*§
21. *La ricostruzione delle labbra con lembi locali di scorrimento*. Belli E., Matteini C., Morello R., Rendine G., Mazzone N.. XVI Congresso Nazionale SICMF Torino 10-13- giugno 2009 I.D.14876.
22. *L'utilizzo dei lembi rivascularizzati nella ricostruzione della regione geniena*. Belli E., Matteini C., Morello R., Rendine G., Mazzone N.. XVI Congresso Nazionale SICMF Torino 10-13- giugno 2009 I.D.14877.

**ATTIVITA' ORGANIZZATIVE  
DIDATTICHE**

Corso Teorico Pratico Tecnica Chirurgica Maxillo-Facciale: Chirurgia Parigi a/a  
2009/2010

**CORSI TEORICO-PRATICI**

1. Corso teorico-pratico su cadavere di Chirurgia Endoscopica dei Seni Paranasali. Parigi 25-27 novembre 2007.
2. Corso teorico-pratico ORL: Chirurgia Endoscopica in dirett. Lucca 8-9 aprile 2008.
3. Corso teorico pratico di Tecnica Chirurgica Maxillo-Facciale: Chirurgia delle Malformazioni Cranio Maxillo Facciali Parigi 15-18 Aprile 2009 **in qualità di segretario scientifico**
4. Corso teorico pratico di Tecnica Chirurgica Maxillo-Facciale: Chirurgia Oncologica Collo e Maxillo Facciale Parigi (Francia) 21-24 ottobre 2009 **in qualità di relatore**
5. Corso teorico pratico di Tecnica Chirurgica Maxillo-Facciale: Chirurgia Ricostruttiva Maxillo Facciale Tours (Francia) 14-17 aprile 2010 **in qualità di relatore**
6. Corso teorico pratico di Tecnica Chirurgica Maxillo-Facciale: Chirurgia Ricostruttiva Maxillo Facciale Tours (Francia) 17-20 novembre 2010 **in qualità di relatore**
7. "The Nose of Cleopatra Rhinoplasty course 6-7 maggio 2011 Budapest (Ungheria)



## **PAOLO DI CURZIO- Curriculum Vitae**

### **Dati Anagrafici**

Nome Cognome - Paolo Di Curzio

Nato a [redacted] 28 gennaio 1978

E-mail: [redacted]

### **Titoli di studio**

2007-Laurea in Medicina e Chirurgia, Università Tor Vergata di Roma

Tesi: Trattamento multidisciplinare degli esiti di labiopalatoschisi.

2007-Abilitazione all'Esercizio della Professione di Medico Chirurgo, Università Tor Vergata di Roma

2013-Specializzazione in Chirurgia Maxillo-Facciale, Università La Sapienza di Roma

Tesi: Innesti cartilaginei autologhi nella ricostruzione della piramide nasale.

### **Esperienze Professionali**

Periodi formativi in itinere di Specializzazione Maxillo-Facciale:

2008- Policlinico Umberto I Roma

2009- Ospedale Belcolle Viterbo

2010/11- Policlinico Umberto I Roma

2012- Hospital Universitario de la Princesa Madrid

Hospitales Universitarios Montepíncipe, Torreldones e Sanchinarro;

Centro Oncologico Clara Campal Madrid.

2012- Policlinico Universitario S. Maria Le Scotte Siena

2012/13- Ospedale S. Camillo Forlanini Roma

Medico frequentatore volontario:

2013/14- Ospedale S. Spirito (Villa Betania) Roma

2014- Ospedale Pediatrico Bambin Gesù Roma

### **Attuale impiego:**

- Chirurgo maxillo-facciale cococopro (vincitore di avviso pubblico) presso Ospedale Belcolle AUSL di Viterbo dal gennaio 2014 al gennaio 2018

– Chirurgo maxillo-facciale a tempo determinato (vincitore di avviso pubblico) dal febbraio 2018 al dicembre 2018 presso ASL Viterbo

– Chirurgo maxillo-facciale a tempo indeterminato (previo concorso pubblico) dal dicembre 2018 presso ASL Viterbo

-Referente per la Chirurgia oro-maxillo-facciale e estetica Poliambulatorio "Tre Pini" in Roma e Poliambulatorio "Santa Rosa" in Viterbo

### **Interventi Chirurgici**

Alta, media e piccola chirurgia maxillo-facciale (ambulatoriale e sala operatoria): orale, traumatologica, malformativa, oncologica, funzionale ed estetica.



## **Lingue Straniere**

Conoscenza della lingua inglese: distinta  
Conoscenza della lingua spagnola: distinta  
Conoscenza lingua francese: buona

## **Partecipazione a:**

Corsi teorico pratici: Tutor – Corso di Formazione Professionale “Anatomia dell’articolazione temporomandibolare” c/o Università Paris Descartes 2011.

- Hands on – Corso di dissezione e workshop “Nuove tecnologie e nuovi approcci alla chirurgia del basicranio” c/o Osp. S. Camillo 2012.
- Corso esecutore Basic Life Support Defibrillation presso Osp. S. Filippo Neri 2010
  - Corso di Formazione Professionale “Anatomia dell’articolazione temporomandibolare” c/o Università Paris Descartes.
  - Corso AICEF: Riempimento delle perdite di sostanza del volto tramite impianti alloplastici 08/11/2013
  - Esecutore: Advanced life support 2018

Congressi e Conferenze: - Gestione dell’Urgenza in Oftalmologia Osp. S. Spirito Roma 2008

- Malformazioni cranio-maxillo-facciali: funzione ed estetica Polic. Umberto I Roma 2008.
- Indicazioni e tecniche di chirurgia endoscopica nelle patologie dello scheletro facciale Osp. S. Andrea 2008.
- Simposio Nazionale Osteology Roma 2009.
- Congresso Nazionale SICPRE Sanremo 2009.
- III Videocorso multidisciplinare: Tecnica e tecnologia nella chirurgia head & neck Roma 2010.
- Chirurgia ricostruttiva oncologica maxillo-facciale: 30 anni di esperienza. Polic. Umberto I 2011.
- Congresso Nazionale SICMF Como 2011.
- IV Videocorso interdisciplinare:Chirurgia cervicofacciale Roma 2011
- Workshop on Supramicrosurgery Lymphatico-venular anastomoses Polic. Umberto I Roma 2011.
- Malformazioni dentoscheletriche: ruolo dell’ATM nella diagnosi e terapia. Univ. La Sapienza SICMF 2011.
- Rinoplastica nelle deformità post-traumatiche. Esiti traumatici del III medio del volto. Osp. Forlanini Roma 2012.
- Seminario internazionale medicina dello sport Univ.Foro Italico2012
- Corso S.I.L.P.S. La gestione del problema respiratorio nel neonato con ipoplasia mandibolare- Livorno 08/06/2013 Portaerei Cavour

### **Articoli Scientifici pubblicati :**

- 1: Paolo Di Curzio, Andrea Carboni, Maurizio Perugini, Claudio Matteini, Gianmarco Saponaro, Giorgio Iannetti Fifteen years of experience with porous polyethylene: a retrospective study- European Journal of Plastic Surgery September 2013, Volume 36, Issue 9, pp 539-544
- 2: Sassano P, Gennaro P, Chisci G, Gabriele G, Aboh IV, Mitro V, di Curzio P. Calvarial onlay graft and submental incision in treatment of atrophic edentulous mandibles: an approach to reduce postoperative complications. *J Craniofac Surg.* 2014;25(2):693-7. doi: 10.1097/SCS.0000000000000611. PubMed PMID: 24621726.
- 3: Aboh IV, Chisci G, Romano DG, Gennaro P, Di Curzio P, Arrigucci U, Cerase A, Iannetti G. Postsurgical predictive theoretical thickness (PTT) of frontal sinus anterior wall as key point in surgical management of frontal bossing: proposal of a new analytic method. *J Craniofac Surg.* 2013 May;24(3):781-4. doi: 10.1097/SCS.0b013e31828a6d2b. PubMed PMID: 23714879.
- 4: Gennaro P, Di Curzio P, Mitro V, Facchini A, Saponaro G, Cascino F, Amodeo G, Gabriele G, Ungari C. Use of irradiate animal pericardium membrane for prevention of Frey's syndrome after parotidectomy. *Eur Rev Med Pharmacol Sci.* 2013 Feb;17(4):548-51. PubMed PMID: 23467957.
- 5: Giovannetti F, Aboh IV, Chisci G, Gennaro P, Gabriele G, Cascino F, Di Curzio P, Iannetti G. Langerhans cell histiocytosis: treatment strategies. *J Craniofac Surg.* 2014 May;25(3):1134-6. doi: 10.1097/SCS.0000000000000668. PubMed PMID: 24785749.
- 6: V. Sciannameo, C. Matteini, M. Perugini, P. Di Curzio, G. Saponaro, C. Taglia. Bisphosphonate-related osteonecrosis of the jaw: a retrospective study on the role of dental prophylaxis - *European Journal of Inflammation*-Volume 11 No. 3, September–December, 2013
- 7: Matteini C., Sciannameo V., Di Curzio P., Taglia C.- Dentigerous cyst associated with an ectopic third molar in the maxillary sinus: case report- *Italian Journal of Maxillofacial Surgery* 2013 Aprile;24(1):47-50
- 8: Gianmarco Saponaro, Silvia Bernardo, Paolo Di Curzio, Emanuela Basile, Emanuela Rastelli, Stefano Martini, Valeria Vinci, Matteo Saldari, Lucia Manganaro, Piero Cascone - Cranial sutures ultrasonography as a valid diagnostic tool in isolated craniosynostoses: a pilot study - *European Journal of Plastic Surgery* February 2014, Volume 37, Issue 2, pp 77-84

### **Lettere d'encomio**

- 2010 Da parte del Direttore della UOC Psichiatria dell' Osp. Belcolle di Viterbo
- 2012 Da parte del Direttore del Servizio di Chirurgia Orale e Maxillo-Facciale Hospitales Universitarios del Grupo Madrid

### **PAOLO DI CURZIO- Curriculum Vitae**

## CURRICULUM VITÆ

Claudio Rinna

- **Nato a** ~~Roma il 5 Luglio 1964~~
- **Iscritto** al primo anno del corso di laurea in Medicina e Chirurgia presso l'Università degli Studi di Roma "La Sapienza" nell'anno accademico 1985-86.
- **Laureato** in Medicina e Chirurgia in data 6 Novembre 1993 presso l'Università degli Studi di Roma "La Sapienza" con la votazione di 110/110 e lode discutendo la tesi sperimentale dal titolo "Trattamento chirurgico delle malformazioni del distretto orbitario", relatore il Prof. Giorgio Iannetti.
- **Abilitato** all'esercizio della professione di medico-chirurgo in data 2 Febbraio 1994.
- **Iscritto** all'Ordine dei Medici-Chirurghi della provincia di Roma in data 23 febbraio 1994.
- **Ha frequentato** nel periodo 1991 - 1993 il Reparto di Chirurgia Maxillo-Facciale del Policlinico Umberto I di Roma diretto dal Prof. Giorgio Iannetti, dove ha svolto l'internato inerente il lavoro di tesi di laurea e di pratica clinica. Durante tale periodo l'interesse è stato focalizzato allo studio della patologia malformativa cranio-maxillo-facciale, con particolare riferimento alle malformazioni del distretto orbitario.
- **Ha frequentato** nel periodo 1993 - 1995 il suddetto reparto partecipando in qualità di medico frequentatore all'attività scientifica ed assistenziale del reparto stesso.
- **E' risultato** vincitore nel Gennaio 1996 del concorso per l'ammissione alla Scuola di Specializzazione in Chirurgia Maxillo-Facciale dell'Università degli Studi di Roma "La Sapienza" diretta dal Prof. G. Iannetti.
- **Ha frequentato** nel periodo 1995 - 1999 il suddetto reparto partecipando in qualità di medico specializzando all'attività scientifica, assistenziale ed operatoria con un totale di 212 interventi chirurgici di cui 63 in qualità di primo operatore.

- **Ha frequentato**, nel periodo compreso tra il 01 febbraio 1999 ed il 31 Agosto 1999 ed il 1 Luglio 2000 ed il 20 Settembre 2000 il reparto di Chirurgia Maxillo Facciale dell'Ospedale S. Giovanni di Roma diretto dal Dott. Poladas, in qualità di Specializzando partecipando all'attività assistenziale ed operatoria con un totale di 190 interventi chirurgici di cui 73 in qualità di primo operatore
- **Specializzato** in Chirurgia Maxillo Facciale in data 21 Settembre 2000 presso la Scuola di Specializzazione in Chirurgia Maxillo-Facciale dell'Università degli Studi di Roma "La Sapienza" diretta dal Prof. G. Iannetti, con la votazione di 70/70 e lode discutendo la tesi sperimentale dal titolo "La ricostruzione post demolitiva della mandibola", relatore il Prof. Giorgio Iannetti.
- **Assistente incaricato** dal 08 febbraio 2001 al 09 giugno 2003 con contratto coordinato continuativo presso l'Azienda Policlinico Umberto I di Roma Reparto di Chirurgia Maxillo Facciale diretto dal Prof. G. Iannetti.
- **Dirigente medico** disciplina Chirurgia Maxillo facciale dal 01.07.2003 al 30.12.2008 con contratto di lavoro a tempo determinato presso l'Azienda Policlinico Umberto I di Roma Reparto di Chirurgia Maxillo Facciale diretto dal Prof. G. Iannetti.
- **Docente** di Chirurgia Maxillo Facciale presso la Scuola di Specializzazione di Chirurgia Maxillo Facciale diretta dal Prof. G. Iannetti dell'Università degli Studi di Roma "La Sapienza" dall'anno accademico 2003/2004;
- **Docente al Master** Interdisciplinare di I Livello in Area Odontoiatrica Università degli Studi di Roma "La Sapienza" "La riabilitazione occluso posturale" dall'anno accademico 2002/2003
- **Vincitore** della valutazione comparativa a 2 posti di Ricercatore presso la Facoltà di Medicina e Chirurgia per il SSD MED/29 bandito dall'Università degli Studi di Roma "Tor Vergata" e pubblicata sulla G.U. – quarta serie n. 25 del 27/03/2007



- **Presa di servizio** in qualità di Ricercatore non confermato in data 30/12/2008 presso il Dipartimento di Scienze Odontostomatologiche dell'Università degli Studi di Roma "Tor Vergata"
- **Decadenza dal Ruolo di Ricercatore** dall' 11 giugno 2010 a seguito di annullamento del Concorso da parte del Consiglio di Stato.
- **Ricercatore a tempo determinato** dal 1° luglio 2013 al 30 giugno 2016 presso il Dipartimento di Scienze Odontostomatologiche e Chirurgia Maxillo-Facciale Università "Sapienza" di Roma
- **Dirigente medico** disciplina Chirurgia Maxillo facciale dal 15.05.2017 con contratto di lavoro a tempo indeterminato presso l'Azienda Ospedaliera Belcolle di Viterbo
- **Autore** di numerose pubblicazioni edite a stampa su riviste scientifiche e da relazioni a congressi nazionali ed internazionali.
- **Conoscenza** della lingua inglese, scritta e parlata e buona conoscenza dei sistemi operativi ed archiviazione dati.
- **Ha eseguito** un totale di 2600 interventi chirurgici.

#### • **PARTECIPAZIONE A CONGRESSI E CORSI DI AGGIORNAMENTO**

1. 3° Convegno città di Vicenza "craniostenosi, craniofaciostenosi, malformazioni con teleorbitismo" Vicenza 14 Ottobre 1994
2. "1° Corso AO di Chirurgia Maxillo-Facciale" Roma 19-22 Ottobre 1994
3. "IV° Convegno di Chirurgia Maxillo-Facciale Città di Terni: Le fratture della mandibola" Terni 24-25 Febbraio 1995
4. "Consensus Conference on Pediatric Neurosurgery: CRANIOSYNOSTOSIS 95" Roma 3 – 6 Maggio 1995
5. "Progetto pilota di formazione in oncologia per dentisti ed altri specialisti del cavo orale" Siena 17 Giugno 1995

6. "Progetto pilota di formazione in oncologia per dentisti ed altri specialisti del cavo orale"  
Campobasso 7 Ottobre 1995
7. Partecipazione in qualità di relatore al "44° Congresso Nazionale della Società Italiana di Chirurgia Plastica Ricostruttiva ed Estetica" Bologna 31 Ottobre, 1-2-3 Novembre 1995
8. Corso di perfezionamento in Malformazioni Cranio-Facciali effettuato presso la Cattedra di Chirurgia Maxillo-Facciale dell'Università degli Studi "La Sapienza" di Roma. (1994/1995)
9. "La programmazione terapeutica nelle dismorfie facciali. Considerazioni estetiche e funzionali".  
Roma 3 Maggio 1996
10. "Il trattamento ortodontico-chirurgico delle disgnazie maxillo-facciali". Torgiano 31 Maggio  
1997
11. "Hands-on workshop on craniofacial distraction". Roma 04 Aprile 1998
12. "II International Conference on Diagnosis and Therapy of Snoring and Obstructive Sleep  
Apnea Syndrome". Roma 1-4 Marzo 2000
13. "Le ghiandole salivari: patologie infiammatorie e displastiche" Roma 14 dicembre 2000
14. "III Congresso della Associazione Romano Laziale di Chirurgia Maxillo – Facciale" Roma 22  
Giugno 2001
15. Convegno Interdisciplinare sul tema: "LE RINOPATIE E LA SINDROME DA APNEE  
OSTRUTTIVE NEL SONNO". Roma 5 luglio 2001
16. Partecipazione al "15<sup>th</sup> Annual Physicians Training Program for Operation Smile" Eastern  
Virginia Medical School – Norfolk, Virginia 14 – 24 maggio 2002
17. Partecipazione al "XIII Congresso Nazionale della Società Italiana di Chirurgia Maxillo  
Facciale" Vicenza 28-31 Maggio 2003
18. "IV Congresso della Associazione Romano Laziale di Chirurgia Maxillo – Facciale" Roma 20  
Giugno 2003
19. Partecipazione al congresso della Società Italiana di Ortodonzia Prechirurgica: "L'Estetica in  
Chirurgia Ortognatica". Roma, 28-29 Novembre 2003

20. Partecipazione al “IV ème Cours Superieur de Chirurgie Reparatrice & Esthetique Orbito-Faciale” diretto dalla Dott.ssa Darina KRASTINOVA. Hopital FOCH – Suresnes – France. 4-5-6 dicembre 2003
21. Convegno “LA CHIRURGIA DELL’ESOFTALMO” Roma 26 marzo 2004.
22. Partecipazione in qualità di relatore al XVII congresso della “European Association for Cranio-Maxillofacial Surgery”. Tours 14-18 Settembre 2004.
23. Partecipazione al “Dissection Corse about reconstructive surgery”. Tours 19 Settembre 2004.
24. Partecipazione al “Simposio Internazionale di chirurgia dell’orbita e della cavità anoftalmica”. Padova 2 Ottobre 2004
25. Partecipazione al “II° Congresso della SIDOP: “La funzione stomatognatica nel trattamento delle malformazioni dento-maxillo-facciali”. Roma, 12 Novembre 2004.
26. Partecipazione al “Vème Cours Superieur de Chirurgie Reparatrice & Esthetique Orbito-Faciale” diretto dalla Dott.ssa Darina KRASTINOVA. Hopital FOCH – Suresnes – France. 9-10 e 11 dicembre 2004.
27. Partecipazione al convegno: “La chirurgia dell’orbita della cavità anoftalmica” – Policlinico di Monza, 29 Gennaio 2005
28. Partecipazione al congresso: “Mezzi di sintesi. Evoluzione delle Tecniche Chirurgiche” Roma 25-26 Febbraio 2005.
29. Partecipazione in qualità di relatore al XIV° Congresso della Società Italiana di Chirurgia Maxillo Facciale. Parma, 9-11 Giugno 2005.
30. Partecipazione al convegno biennale della SICMF “La chirurgia oncologica dei mascellari” Roma 8 Luglio 2005
31. Partecipazione al corso: “Fratture della Mandibola: attualità terapeutiche” Roma 14-15 Ottobre 2005.
32. Partecipazione al Workshop Endoscopia: “Il trattamento endoscopico delle fratture condilari” Roma 14-15 Ottobre 2005

33. Partecipazione alle “Giornate di Chirurgia Orbito-Palpebrale” dirette dai Proff. S.M. Recupero e N. Scuderi . Roma 10/12/05 – 14/01/06 – 10/02/06 – 10/03/06.
34. Partecipazione in qualità di relatore al XIII Congresso Nacional I Congresso Ibero-Italiano Chirurgia Oral e Maxilofacial. Porto 16-18 Marzo 2006.
35. Partecipazione al Corso Teorico Pratico: “Chirurgia Endoscopica Rinosinusale”. Ospedale San Carlo di Nancy di Roma 8-9 maggio 2006
36. Partecipazione in qualità di relatore al “Corso di Chirurgia Oftalmoplastica”. Cervia (RA) 22-23 Settembre 2006
37. Partecipazione in qualità di relatore al corso di formazione “Cranio-Facial Malformation and Traumatology Course” Roma 20-24 Novembre 2006.
38. Frequenza presso il servizio di chirurgia oftalmoplastica del Moorfields Eye Hospital di Londra dal 27 Novembre all’8 dicembre 2006.
39. Partecipazione in qualità di relatore al Convegno “Gli Accessi in Chirurgia Oro-Maxillo-Facciale”. Alghero 27 e 28 Aprile 2007.
40. Frequenza presso il servizio di chirurgia oftalmoplastica del Moorfields Eye Hospital di Londra dal 10 al 14 Marzo 2008.
41. Partecipazione al “ Advanced Cranio-Maxillofacial Forum Symposium Paediatric Maxillofacial Surgery”. Oxford,UK 14 e 15 Marzo 2008.
42. Partecipazione al “XIX Congresso della Società Europea di Chirurgia Cranio-Maxillo-Facciale”. Bologna 9-12 Settembre 2008.
43. Partecipazione in qualità di docente al “Corso di Alta Formazione in Anatomia Topografica e Tecniche Chirurgiche dell’Articolazione Temporo-Mandibolare”. Università Paris Descartes Centre du Don des corps 1-2 Dicembre 2008.
44. Partecipazione in qualità di docente al corso di aggiornamento “Prevenzione e trattamento del dolore in Odontoiatria-Riedizione” Ordine Provinciale di Roma dei Medici Chirurghi e degli Odontoiatri – Roma 27 Marzo 2009



45. Partecipazione in qualità di relatore al “Simposio Nazionale Osteology” Roma 7-9 Maggio 2009
46. Partecipazione in qualità di relatore al “II Videocorso Multidisciplinare di Chirurgia Cervico Facciale”. Roma 3-4 luglio 2009
47. Partecipazione al “II corso internazionale di chirurgia orbitoplastica in costa d’Amalfi” Maiori (Sa) 1-3 ottobre 2009
48. Partecipazione al Convegno: “Risultati del IV Consensus Conference ITI – Dal metodo alla clinica”. Roma, 4 dicembre 2009
49. Partecipazione in qualità di moderatore all’ Incontro Interattivo Interdisciplinare Caprese “Il Benessere: dal Feto al Bambino” Capri, 28-30 Aprile 2011
50. Partecipazione in qualità di moderatore all’ Incontro Interattivo Interdisciplinare Caprese “Il Benessere: dal Feto al Bambino” Ischia 26-28 Aprile 2012

#### PUBBLICAZIONI EDITE A STAMPA DA RELAZIONI A CONGRESSI NAZIONALI ED INTERNAZIONALI

1. ”Terapia di un caso di sinusite fungina in un paziente con aplasia midollare” P.P. Sassano, **C. Rinna**, R. Becelli, F.S. De Ponte, Atti del “ Convegno di Patologia e Chirurgia Maxillo-Facciale: presentazione di casi clinici” Abano, 10-11 Giugno 1994;
2. ”Trattamento chirurgico dell’ipoplasia verticale del mascellare superiore” F.S. De Ponte, **C. Rinna**, D.J. Bottini, Atti del “43° Congresso Nazionale della Società Italiana di Chirurgia Plastica Ricostruttiva ed Estetica” Ancona 28 Settembre - 1 Ottobre 1994;
3. ”Anoftalmia e microrbitismo: trattamento preliminare” F.S. De Ponte, **C. Rinna**, P.P. Sassano - Atti del “43° Congresso Nazionale della Società Italiana di Chirurgia Plastica Ricostruttiva ed Estetica” Ancona 28 Settembre - 1 Ottobre 1994;

4. "Importanza dei lembi rivascolarizzati nella programmazione chirurgica dei tumori dei seni paranasali" A. Cicconetti, **C. Rinna** - Atti dello "82° Congresso Nazionale della Società Italiana di Otolaringologia e Chirurgia Cervico-Facciale" Viterbo 23-27 Maggio 1995;
5. "Valutazione estetica nel trattamento ortodontico-chirurgico delle II classi" M. Ciaramelletti, V. Incisivo, **C. Rinna**, A. Silvestri - Estratti del IX congresso nazionale della Società Italiana di Chirurgia Maxillo Facciale – Riccione 31 maggio-3 giugno 1995;
6. "Orbital Dystopia: Surgical Treatment" F.S. De Ponte, R. Becelli, D.J. Bottini, **C. Rinna** - Atti del Fifth European Craniofacial Congress - Copenhagen 15 Giugno 1995;
7. "Risultati estetici e funzionali nel trattamento chirurgico dell'esoftalmo di Basedow" F.S. De Ponte, R. Becelli, P.P. Sassano, **C. Rinna** - Atti del "44° Congresso Nazionale della Società Italiana di Chirurgia Plastica Ricostruttiva ed Estetica" Bologna 31 Ottobre - 1-2-3 Novembre 1995;
8. "Trattamento chirurgico delle anomalie di posizione dell'orbita" **C. Rinna**, F.S. De Ponte, P.P. Sassano, A. Rivaroli - Atti del "44° Congresso Nazionale della Società Italiana di Chirurgia Plastica Ricostruttiva ed Estetica" Bologna 31 Ottobre - 1-2-3 Novembre 1995;
9. "Ricostruzione della morfologia del frontale nei traumi del III superiore del volto" P.P. Sassano, F.S. De Ponte, **C. Rinna**, A. Rivaroli - Atti del "44° Congresso Nazionale della Società Italiana di Chirurgia Plastica Ricostruttiva ed Estetica" Bologna 31 Ottobre - 1-2-3 Novembre 1995;
10. "Trattamento dell'enoftalmo traumatico: presentazione di un caso clinico" F. Spallaccia, A. Brunelli, F.S. De Ponte, **C. Rinna** - Atti del "44° Congresso Nazionale della Società Italiana di Chirurgia Plastica Ricostruttiva ed Estetica" Bologna 31 Ottobre - 1-2-3 Novembre 1995;
11. "Le anomalie dell'orbita nelle plagiocefalie" F.S. De Ponte, **C. Rinna**, A. Rivaroli, R. Becelli – "3° Congresso Nazionale della Società Italiana del Basicranio" - Roma 14-15 Dicembre 1995
12. "La displasia fibrosa del basicranio anteriore" F. Spallaccia, A. Rivaroli, **C. Rinna**, F.S. De Ponte. "3° Congresso Nazionale della Società Italiana del Basicranio" Roma 14-15 Dicembre 1995

13. "Il controllo della dimensione verticale globale a distanza nelle malformazioni dento scheletriche" C. Di Paolo, F. S. De Ponte, **C. Rinna**, E. Accivile Atti "XIV° Congresso Nazionale Società Italiana di Ortodonzia" Venezia 24 Ottobre 1996
14. "Tecniche chirurgiche di resezione del mascellare" V. Valentini, G. Nicolai, **C. Rinna**, F. Marini Balestra, E. Belli – Riassunti "87° Congresso della Società Italiana di Otorinolaringologia e Chirurgia Cervico Facciale" – Cagliari 24-27 Maggio 2000
15. "La ricostruzione del pavimento orbitario: Nostra esperienza" **C. Rinna**, A. Saltarel, G. Reale – 82° Congresso Nazionale della Società Italiana di Oftalmologia – Roma 19-22 Novembre 2002
16. "Fronto-Ethmoidal Osteomas: Diagnosis and Surgical Treatment" **Rinna C.**, Verdino G., Marianetti T.M. Atti del XVII congresso della "European Association for Cranio-Maxillofacial Surgery". Tours 14-18 Settembre 2004.
17. "Il trattamento chirurgico dell'oftalmopatia tiroidea" Iannetti G., **Rinna C.**, Reale G. Atti del XIII Congresso Nacional / I Congresso Ibero-Italiano di Chirurgia Oral e Maxillofacial. Porto 16-18 Marzo 2006
18. "Fratture condilari trattate mediante fissatore rigido esterno" **Rinna C.**, Tedaldi M., Agrillo A., Foresta E. Atti del XIII Congresso Nacional / I Congresso Ibero-Italiano di Chirurgia Oral e Maxillofacial. Porto 16-18 Marzo 2006
19. "La ricostruzione del pavimento orbitario mediante utilizzo di osso eterologo" **Rinna C.**, Reale G., Verdino G. Atti del XIII Congresso Nacional / I Congresso Ibero-Italiano di Chirurgia Oral e Maxillofacial. Porto 16-18 Marzo 2006
20. "Accessi mini invasivi alle fratture del condilo mandibolare" Rinna C., Cascone P.  
  
Atti del Congresso: Gli accessi in Chirurgia oro-Maxillo-Facciale. Alghero, 27-28 aprile 2007
21. "Valutazione con TC Spirale 64 strati del rimodellamento condilare nei pazienti operati per frattura di condilo con fissatore rigido esterno"  
Mazza D., Rinna C., Marini M. Italian Journal of Maxillofacial Surgery 2007 Aprile-Agosto;18(1-2):93-4  
Congresso Nazionale dei Docenti di Discipline Odontostomatologiche e Chirurgia Maxillo Facciale Roma 22-24 Aprile 2009



**PUBBLICAZIONI EDITE A STAMPA SU RIVISTE SCIENTIFICHE NAZIONALI ED  
INTERNAZIONALI**

1. "Trattamento chirurgico della sindrome di Sjögren. Caso clinico" R. Becelli, **C. Rinna**, V. Valentini, A. Brunelli, V. Del Deo - *IL VALSALVA*, Vol. LXX, N.3-  
Luglio-Settembre 1994.
2. "Revisione statistica di traumi maxillo-facciali su 21000 pazienti visitati presso il Pronto Soccorso del Policlinico Umberto I di Roma". R. Becelli, P.P. Sassano, **C. Rinna**, F.S. De Ponte, A. Brunelli - *IL POLICLINICO* - Sez. Chirurgica - Vol. 101 N.5 - Settembre-Ottobre 1994.
3. "L'uso del muscolo temporale negli esiti di emimaxillectomia. Caso clinico".  
F.S. De Ponte, V. Valentini, V. Del Deo, **C. Rinna**, A. Rivaroli, R. Becelli -  
*IL VALSALVA* - Vol. LXX - N. 4 - Ottobre-Dicembre 1994.
4. "Distopia orbitaria e malformazioni cranio-facciali. Inquadramento clinico e trattamento chirurgico". F.S. De Ponte, **C. Rinna**, P.P. Sassano, A. Brunelli, R. Becelli - *IL VALSALVA*  
- Vol. LXXI - N. 1 - Gennaio-Marzo 1995.
5. "Il trattamento chirurgico dell'esoftalmo di Basedow". F.S. De Ponte, P.P. Sassano, D.J. Bottini, **C. Rinna** - *BOLLETTINO DI OCULISTICA* - 2: 257-267, 1995.
6. "Anoftalmia e microrbitismo: trattamento preliminare". F.S. De Ponte, M.T. Fadda, **C. Rinna**, P.P. Sassano, D.J. Bottini - *BOLLETTINO DI OCULISTICA* - 3: 413-427, 1995.
7. "Trattamento chirurgico dell'ipoplasia verticale del mascellare superiore". F.S. De Ponte, **C. Rinna**, P.P. Sassano, D.J. Bottini - *RIVISTA ITALIANA DI CHIRURGIA PLASTICA* - 28: 1-8, 1995.
8. "L'approccio bicoronale nel trattamento delle fratture del seno frontale". F.S. De Ponte, P.P. Sassano, **C. Rinna**, D.J. Bottini - *MINERVA STOMATOLOGICA* - 44: 1995.



9. "Correzione chirurgica contemporanea della anchilosi TM e della asimmetria facciale". F.S. De Ponte, A. Cicconetti, **C. Rinna**, P.P. Sassano, D.J. Bottini - *MINERVA STOMATOLOGICA* - 44: 1995.
10. "Aesthetic and Functional Reconstruction in Intraosseus Hemangiomas of the Zygoma". F. S. De Ponte, R. Becelli, **C. Rinna**, P.P. Sassano - *JOURNAL OF CRANIOFACIAL SURGERY* – Volume 6, Number 6 November 1995
11. "Firearms Injuries in Maxillofacial Region. Reconstructive Surgery". R. Becelli, F.S. De Ponte, P.P. Sassano, **C. Rinna** - *JOURNAL OF CRANIOFACIAL SURGERY* - Volume 6, Number 6 November 1995
12. "Early and Late Surgical Treatment of Orbital Dystopia in Craniofacial Malformation". F. S. De Ponte, T. Fadda, **C. Rinna**, A. Brunelli, G. Iannetti. *JOURNAL OF CRANIOFACIAL SURGERY* - Volume 8, Number 1 January 1997
13. "La fotodocumentazione e la fotometria in chirurgia malformativa maxillo-facciale". F. A. Govoni, A. Agrillo, F. Spallaccia, **C. Rinna**. *RIVISTA ITALIANA DI CHIRURGIA MAXILLO-FACCIALE* – Numero 1 / 1997
14. "Sulle principali caratteristiche dei ricoveri in chirurgia maxillo-facciale nella clinica odontoiatrica di Roma nell'ultimo ventennio". R. A. Perricone Somogi, **C. Rinna**. *ATTUALITA' ODONTOSTOMATOLOGICHE* – Numero 1 dell'Anno XVI – Gennaio – Febbraio – Marzo 2000
15. "Anchilosi monolaterale dell'articolazione temporo-mandibolare in età di crescita. Descrizione di un caso clinico". **C. Rinna**, C. Ungari, G. Reale, M. Pagnoni, A. Cassoni. *IL VALSALVA* – Vol. LXXVIII – N. 4 – Ottobre – Dicembre 2002
16. "Sinusiti del mascellare: nostra esperienza" **C. Rinna**, C. Ungari, M. Pagnoni, G. Reale, F. Paparo, E. Ventucci *IL VALSALVA* – Vol. LXXIX – N. 1 – Gennaio – Marzo 2003.

17. "Hypophosphaturic mesenchymal tumor of the ethmoid associated with oncogenic osteomalacia" C Ungari, G Rocchi, **C Rinna**, A Agrillo, A Lattanzi, M Pagnoni J Craniofac Surg. 2004 May;15(3):523-7.
18. "Fronto-orbital mucoceles: our experience" **C. Rinna**, A Cassoni, C. Ungari, M Tedaldi, TM Marianetti. J Craniofac Surg. 2004 Sep;15(5):885-9.
19. "Variations of the gonial angle in vertical surgical reduction of the maxillary-mandibular complex" **C. Rinna**, C. Ungari, A. Agrillo, M. Tedaldi, A. Moles. J Craniofac Surg. 2005 Jul;16(4):716-9.
20. "Pigmented villonodular synovitis of the temporomandibular joint" P Cascone, **C Rinna**, C Ungari, P Giulio, F Filiaci. J Craniofac Surg. 2005 Jul;16(4):712-6.
21. "Orbital floor restoration" **C Rinna**, C Ungari, A Saltarel, A Cassoni, G Reale. J Craniofac Surg. 2005 Nov;16(6):968-72.
22. "Ethmoido-orbital tumors: our experience" G Iannetti, V Valentini, **C Rinna**, E Ventucci, TM Marianetti. J Craniofac Surg. 2005 Nov;16(6):1085-91.
23. "Hemangiopericytoma of the temporal muscle: clinical report" G Iannetti, **C Rinna**, A Saltarel, M Pagnoni, G Reale. J Craniofac Surg. 2006 Jan;17(1):172-5.
24. "Rigid External Fixation and Condylar Remodeling" **C. Rinna**, A. Saltarel, G. Spuntarelli, T.M. Marianetti, M. Tedaldi. Annali of Plastic Surgery 2007 Jan; 58, (1):57-60.
25. "Accessi mini invasive alle fratture del condilo mandibolare" **C.Rinna**, P.Cascone. Italian Journal of maxillofacial surgery 2007 Aprile-Agosto;18(1-2):93-4
26. "Ozone Therapy in Extractive Surgery on Patients Treated with Biphosphonates" A. Agrillo, P. Sassano, **C. Rinna**, P. Priore, G. Iannetti. J Craniofac. Surgery 2007 Sep; 18(5):1068-70

27. "Operative transoral endoscopic mandibular condylectomy in condylar fractures: proposal for a new technique" **C.Rinna**, F.Paparo, M.C.Mustazza, G.Reale, Iannetti G.  
Italian Journal of Maxillofacial Surgery 2009 Aprile; 20(1):55-8
  
28. "Bilateral Orbital Roof Fracture" **C. Rinna**, G. Rocchi, E. Ventucci, M. Pagnoni and G. Iannetti  
J Craniofac. Surgery 2009 May; 20(3):737-42
  
29. "Two cases of disseminated necrotic mediastinitis due to odontogenic abscess" C. Ungari, F.Filiaci, U.Torre, V.Calafati, **C.Rinna**, A.Agrillo.  
Italian Journal of Maxillofacial Surgery 2009; 20 (2): 115-19
  
30. "Medial Orbital Wall Reconstruction With Swine Cortex" **C. Rinna**, G. Reale, E. Foresta, M.C. Mustazza  
J Craniofac. Surgery 2009 May; 20(3):881-4
  
31. Management of sinonasal inverted papilloma: our experience  
Ungari C., Filiaci F., Torre U., Calafati V., Rinna C.  
Italian Journal of Maxillofacial Surgery 2011 June;22(2):97-101
  
32. Microdeletion 3q Syndrome.  
Ramieri V, Tarani L, Costantino F, Basile E, Liberati N, **Rinna C**, Cascone P, Colloridi F.  
J Craniofac Surg. 2011 Nov 4.
  
33. Management of sinonasal inverted papilloma: our experience.  
Ungari C, Filiaci F, Torre U, Calafati V, **Rinna C**  
Italian Journal of Maxillofacial Surgery, 2011 vol. 22, p. 97-101,
  
34. Pleomorphic adenoma of the lacrimal gland: two clinical cases .  
**Rinna C**, Reale G, Calvani F, . Calafati V, Filiaci F, Riccardi E, Ramieri V, Cascino F, Cascone P, Ungari C  
EUR REV MED PHARMACOL SCI 2012, vol. 16, p. 90-94

35. New parameter for the evaluation of disgnathic patient's surgical planning: a preliminary report.  
Filiaci F, Ramieri V, Fatone FM, Gennaro P, Arangio P, **Rinna C**, Vellone V, Agrillo A, Ungari C, Cascone P  
EUR REV MED PHARMACOL SCI, 2012 vol. 16, p. 1430-1432,
36. Etiology and incidence of zygomatic fracture: a retrospective study related to a series of 642 patients. Ungari C, Filiaci F, Riccardi E, **Rinna C**, Iannetti G  
EUR REV MED PHARMACOL SCI, 2012 vol. 16, p. 1559-1562,
37. Dermoid cyst: unusual localization .  
**Rinna C**, Reale G, Calafati V, Calvani F, Ungari C.  
J Craniofac Surg., 2012vol. 23, p. 392-394,
38. Compression and stretching in Graves orbitopathy: emergency orbital decompression techniques. Cascone P, **Rinna C**, Reale G, Calvani F, Iannetti G  
J Craniofac Surg., 2012 vol. 23, p. 1430-1433,
39. Bisphosphonate-related osteonecrosis of the jaw (BRONJ): 5 year experience in the treatment of 131 cases with ozone therapy .  
Agrillo A, Filiaci F, Ramieri V, Riccardi E, Quarato D, **Rinna C**, Gennaro P, Cascino F, Mitro V, Ungari C.  
EUR REV MED PHARMACOL SCI, 2012 vol. 16, p. 1741-1748,
40. A retrospective analysis of the headache associated with temporomandibular joint disorder.  
Ungari C, Quarato D, Gennaro P, Riccardi E, Agrillo A, Mitro V, Cascino F, Reale G, **Rinna C**, Filiaci F.  
Eur Rev Med Pharmacol Sci. 2012 Nov;16(13):1878-81.
41. Pleomorphic adenoma of the lacrimal gland: two clinical cases.  
**Rinna C**, Reale G, Calvani F, Calafati V, Filiaci F, Riccardi E, Ramieri V, Cascino F, Cascone P, Ungari C.  
Eur Rev Med Pharmacol Sci. 2012 Oct;16 Suppl 4:90-4.



42. Endoscopic approach to maxillo-facial trauma.  
Filiaci F, Riccardi E, Ungari C, **Rinna C**, Quarato D.  
Ann Ital Chir. 2013 Jul-Aug;84(4):371-6.
43. Surgical treatment of temporomandibular joint ankyloses: meniscus conservation and relocation.  
**Rinna C**, Reale G, Calvani F, Cascone P.  
J Craniofac Surg. 2013 Mar;24(2):e136-9
44. Fronto-ethmoidal osteoma. Open treatment.  
Reale G, Ungari C, Riccardi E, Calvani F, Quarato D, **Rinna C**, Filiaci F.  
Ann Ital Chir. 2014 May-Jun;85(3):214-8.
45. Disseminated necrotic mediastinitis spread from odontogenic abscess: our experience.  
Filiaci F, Riccardi E, Mitro V, Piombino P, **Rinna C**, Agrillo A, Ungari C.  
Ann Stomatol (Roma). 2015 Jul 28;6(2):64-8. eCollection 2015 Apr-Jun.
46. Management and treatment of sinonasal inverted papilloma.  
Ungari C, Riccardi E, Reale G, Agrillo A, **Rinna C**, Mitro V, Filiaci F.  
Ann Stomatol (Roma). 2016 Feb 12;6(3-4):87-90. doi: 10.11138/ads/2015.6.3.087.  
eCollection 2015 Jul-Dec. Review.
47. Aesthetic restoration in maxillo-mandibular malformations: the role of genioplasty.  
Ungari C, Riccardi E, Reale G, Agrillo A, **Rinna C**, Mitro V, Filiaci F.  
Ann Stomatol (Roma). 2016 Feb 12;6(3-4):110-2. doi: 10.11138/ads/2015.6.3.110.  
eCollection 2015 Jul-Dec.

1038

30 MAG. 2019

DELIBERAZIONE N° ..... del .....  
composta di n. 5 pagine , frontespizio compresi e retro, e di n. 30 allegati

Pubblicato all'Albo Pretorio dell'Azienda U.S.L. il : 03/06/2019  
dove rimarrà affissa per quindici giorni consecutivi.

Viterbo, li 03/06/2019

L' INCARICATO OO.CC. UFFICIO  
DELIBERE

Trasmessa al Collegio Sindacale il : 03/06/2019

Viterbo, li 03/06/2019

L' INCARICATO OO.CC. UFFICIO  
DELIBERE

La presente deliberazione diventerà ESECUTIVA il : 03/06/2019

Viterbo, li 03/06/2019

L' INCARICATO OO.CC. UFFICIO  
DELIBERE

Viterbo, li 03/06/2019

IL DIRETTORE U.O.C. AFFARI  
GENERALI